

Guide utilisateur de l'espace famille BL.Citoyens



Sommaire

1.	Création d'un compte famille.....	3
1.1	Vous n'avez pas votre code abonné au moment de la création de votre compte ?	4
2.	Gérer votre dossier famille.....	5
3.	Votre espace de facturation	7
4.	Les modules complémentaires	8
4.1	Gérer vos pièces justificatives	8

ADRESSES ET LIENS UTILES

BERGER-LEVRAULT

Siège social :

892 rue Yves Kermen

92100 Boulogne-Billancourt

Centre administratif et opérationnel :

64 rue Jean Rostand

31670 Labège Cedex

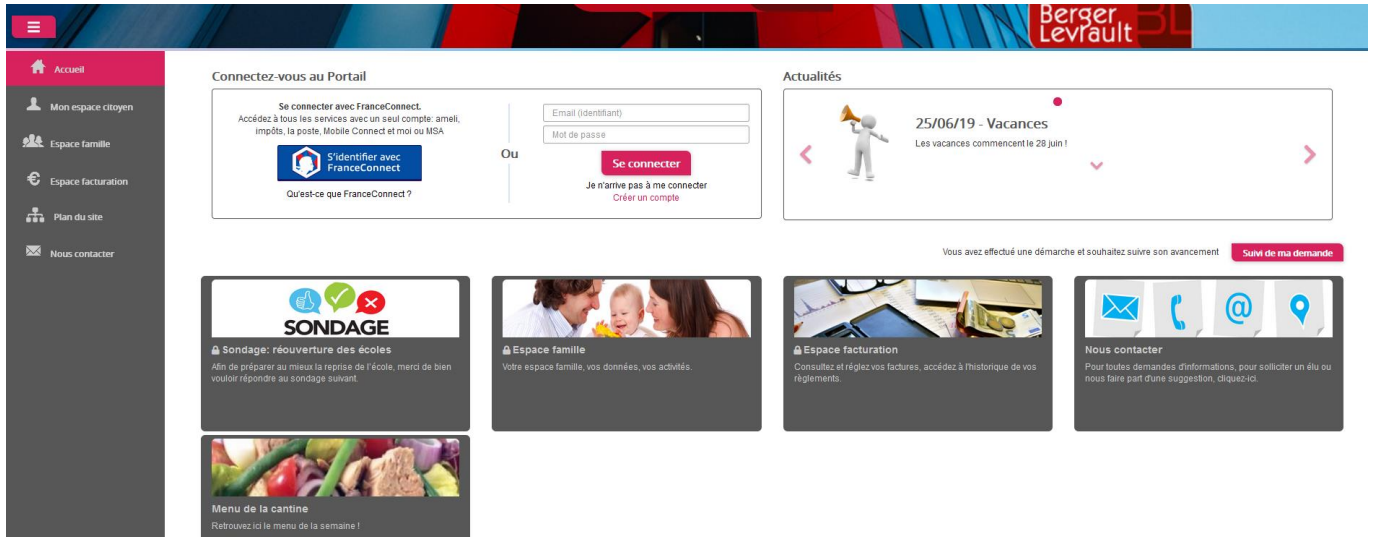
www.berger-levrault.com

boutique.berger-levrault.fr

1. Création d'un compte famille

Accédez au **Portail Citoyen** via son URL.

Cliquez sur le bouton **Créer un compte**.



Renseignez le formulaire ci-dessous.

Votre contact

Indiquez vos civilité, nom et prénom

Civilité*

Nom*

Prénom*

Vos accès au Portail

Renseignez votre email et le mot de passe de votre choix

E-mail (identifiant)*

Mot de passe*

Confirmation du mot de passe*

Le mot de passe doit contenir au moins 8 caractères, dont au moins 1 chiffre, 1 minuscule et 1 majuscule

Code abonné Famille

Entrez le code abonné famille transmis par votre collectivité

Code abonné

Validez les conditions d'utilisation, le CAPTCHA et cliquez sur le bouton S'inscrire

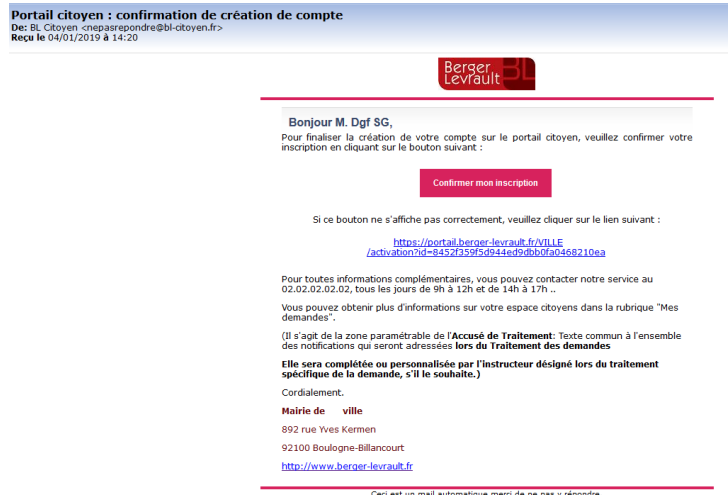
J'ai lu et j'accepte les Conditions d'utilisation*

Je ne suis pas un robot

Confidentialité - Conditions

S'inscrire

Vous allez recevoir un email de confirmation dans votre messagerie, cliquez sur le **lien d'activation**.



Vous pouvez, à présent, accéder au Portail Citoyen avec vos identifiant et mot de passe.

Vous pouvez accéder aux Espaces Famille et Facturation si vous avez renseigné votre Code abonné Famille dans le formulaire de création de compte.

1.1 Vous n'avez pas votre code abonné au moment de la création de votre compte ?

Vous pourrez le renseigner ultérieurement dans le menu **Mon Espace Citoyen / Mes abonnements**.

- Cliquez sur le bouton **M'abonner**.
- Saisissez alors votre **Code Abonn**é puis cliquez sur le bouton **Rechercher**.

Abonnement

Avec une de vos factures
Référence situées dans une de vos factures émise par votre collectivité

Code émission de la facture*
Retrouvez le code émission sur le pied de page de votre facture

Référence de la facture*
Retrouvez la référence sur votre facture

Montant de la facture*

Code personnel*
Saisissez le code personnel du destinataire de la facture

Rechercher **Annuler**

Ou

Avec votre code abonné
Code transmis par votre collectivité

Code Abonn^é*

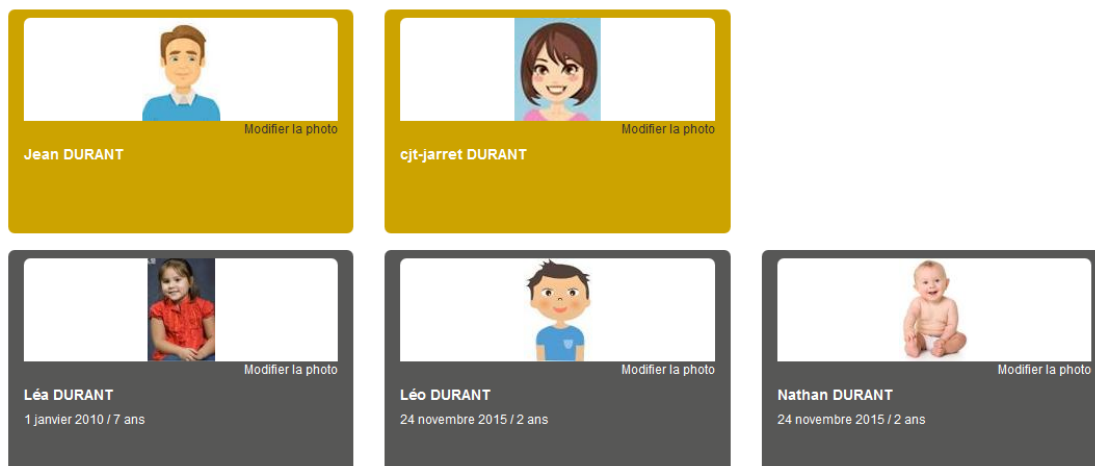
Rechercher **Annuler**

- Cliquez sur le bouton **Rechercher**. Votre abonnement apparait dans la liste de vos abonnements. Pour rendre actif cet abonnement, vous devez, à présent, vous déconnecter à l'aide du bouton situé en haut à droite de l'écran puis vous reconnecter.

2. Gérer votre dossier famille

Pour consulter l'ensemble des données de votre famille, cliquez sur le menu **Espace Famille** puis sur le bloc **Dossier Famille**.

Accueil / Espace famille / **Ma famille**



Dans cet espace, vous avez la possibilité de consulter et modifier l'ensemble des données liées aux membres de votre famille (responsables et enfants).

L'**écran des responsables** de la famille permet de consulter et de modifier les informations de base, l'adresse et les données bancaires. Toute modification est soumise à une validation par la collectivité. Les modifications qui n'ont pas encore été traitées par la collectivité sont affichées en jaune.

Accueil / Espace famille / Dossier de famille **GUILLET Solange**

Responsable

Information de base

Les champs avec * sont obligatoires

Civilité *	Mme	E-mail *	solange.guillet@yopmail.com
Nom *	GUILLET	Téléphone	0369852147
Prénom *	Solange	Téléphone portable	0632598741
Qualité	Belle-mère	Mode de communication	<input checked="" type="checkbox"/> Accepte de recevoir des emails <input checked="" type="checkbox"/> Accepte de recevoir des SMS <input checked="" type="checkbox"/> Accepte de recevoir des courriers
Situation familiale	Veu(ve)	Mode d'envoi de facture et relance	<input checked="" type="checkbox"/> Par emails <input checked="" type="checkbox"/> Par SMS <input checked="" type="checkbox"/> Par courriers

Mode de communication

Mode d'envoi de facture et relance

Adresse

Informations bancaires

Données communes à la famille

Informations fiscales

[Soumettre la modification](#)

Les données fiscales quant à elles sont en lecture seule puisque la collectivité en est gestionnaire et a besoin de pièces justificatives pour toute modification. Les familles doivent s'adresser à leur collectivité pour tout changement :

Données communes à la famille

Informations fiscales

Si vous avez des modifications à apporter concernant vos informations fiscales, veuillez vous adresser à votre collectivité pour validation.

Nom Allocataire	<input type="text"/>	Imposable	<input type="checkbox"/>
Numéro Allocataire	<input type="text"/>	APL	<input type="text"/>
Nombre d'enfants	<input type="text"/>	Nombre de parts	<input type="text"/>
Régime	-- Sélectionner --	Nombre de parts caisse	<input type="text"/>
Allocataire	-- Sélectionner --	Allocataire RSA	<input type="text"/>
Revenu mensuel	<input type="text"/>	Loyer hors charges	<input type="text"/>
Revenu fiscal annuel	<input type="text"/>		
Quotient familial	<input type="text"/>		

L'écran des enfants permet de consulter et de modifier les informations générales, les autorisations, les données sanitaires et les contacts des adultes habilités à le prendre en charge. Vous pouvez également ajouter une photo.

Informations générales

Nom*	<input type="text" value="ADELO"/>	Date de naissance*	<input type="text" value="23/11/2015"/>
Prénom*	<input type="text" value="LUDOVIC"/>	Sexe*	<input type="text" value="Masculin"/>
Compagnie d'assurance	<input type="text"/>	N° de la compagnie	<input type="text"/>

Port de lunettes
 Port d'un appareil dentaire
 Port d'un appareil auditif

Autorisations

J'autorise mon enfant à pratiquer du sport
 J'autorise mon enfant à être pris en photo
 J'autorise mon enfant à partir seul
 J'autorise mon enfant à participer aux sorties scolaires
 J'autorise mon enfant à être hospitalisé en cas de besoin

Données sanitaires

Pratiques alimentaires

Allergies

Vaccins [Ajouter un vaccin](#)

Vaccin	Date de vaccination	Date de rappel
Hépatite B	05/04/2016	

1 sur 1

Contacts

[Ajouter un adulte](#)

Nom complet	Mobile	Téléphone	Lien de parenté	Appelé en cas d'urgence	Autorisé à récupérer l'enfant
BARRET Jean-philippe			Voisin / Voisine	Non	Oui <input type="text" value="X"/>
LOUVOIS Anne			Oncle / Tante	Non	Oui <input type="text" value="X"/>

1 sur 1

[Soumettre la modification](#)

3. Votre espace de facturation

Au niveau du menu **Espace Facturation**, vous retrouvez les factures émises par votre collectivité pour le paiement des activités de vos enfants, auxquelles sont associé les règlements.

La liste des factures vous permet de visualiser si vous avez des factures à payer grâce au bouton .

ATTENTION : l'option de paiement en ligne n'est actuellement pas disponible pour la halte-garderie « Le Petit Prince ». Nous vous informerons dès la mise à disposition de ce module.

Pour chacune des factures, la date d'échéance de règlement, le montant de la facture, l'émetteur ainsi que les règlements associés à la facture (numéro du règlement, type de règlement, date d'émission du règlement et montant du règlement) sont affichés. Le bouton vous permet de visualiser le détail de la facture.

The screenshot shows the 'Espace facturation' interface. On the left is a navigation menu with options: Accueil, Mon espace citoyen, Espace famille, Espace facturation (highlighted), Prise de rendez-vous, Plan du site, and Nous contacter. The main content area is titled 'Historique des factures (4 Résultats)'. It features filters for 'Nature' (Toutes) and 'Année' (Toutes), and an 'OK' button. Below is a table of invoices:

Date	Numéro	Echéance	Emetteur	Montant	Statut	Télécharger
05/07/2019	2019-06-3662	31/07/2019	Portail Families	14,10 €	Transmis en trésorerie	
17/06/2019	2019-06-3295	20/06/2019	Portail Families	6,40 €	Payée	
12/06/2019	2019-06-3328	01/07/2019	Portail Families	5,45 €	Payée	
11/04/2019	2019-24-2723	25/04/2019	Portail Families	6,40 €		

A modal window is open for the invoice dated 17/06/2019, showing a payment detail table:

Date	N° Opération	Description	Moyen de paiement	Montant
21/06/2019	160509454	Règlement en ligne - Transaction n° 3fed9d	Carte bancaire	6,40 €
Solde à payer				0,00 €

At the bottom right of the interface, there is a pagination control showing 'page 1 sur 1'.

4. Les modules complémentaires

Les modules complémentaires ne sont pas fournis par défaut lors de la souscription d'un portail famille. Ces modules sont donc disponibles uniquement pour les collectivités ayant souscrit à ces modules.

4.1 Gérer vos pièces justificatives

Au niveau du menu **Espace famille / Pièces justificatives** vous pouvez ajouter, modifier ou visualiser les documents nécessaires et demandés par le service enfance.

Obligatoire	Etat	Type de document	Enfant	Validité	Actions
Non	Non transmis	2017.2018 assurance année scolaire		Année scolaire	
Oui	En cours	2017.2018 Avis d'impôt 2017 revenus		Année scolaire	
Non	Non transmis	2017.2018 Carnet de vaccinations	Lou	Année scolaire	
Non	Non transmis	2017.2018 Carnet de vaccinations	Nolan	Année scolaire	
Oui	Rejet : Non à jour	2018.2019 ATTESTATION CARTE VITALE		Indéfini	
Oui	Non transmis	2018.2019 AVIS IMPÔT 2018 REVENUS (conjoint)		Indéfini	
Non	Non transmis	assurance année scolaire	Lou	Année scolaire	
Non	Non transmis	assurance année scolaire	Nolan	Année scolaire	
Oui	Transmis	Avis d'impôt conjoint 2017 revenus 2016 année scolaire 2017.2018		Année scolaire	
Non	Transmis	décision autorité parentale		Indéfini	

page 1 sur 2